
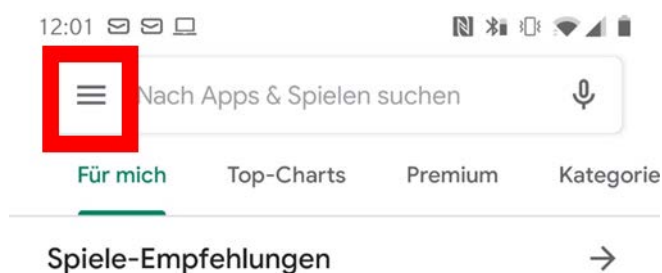


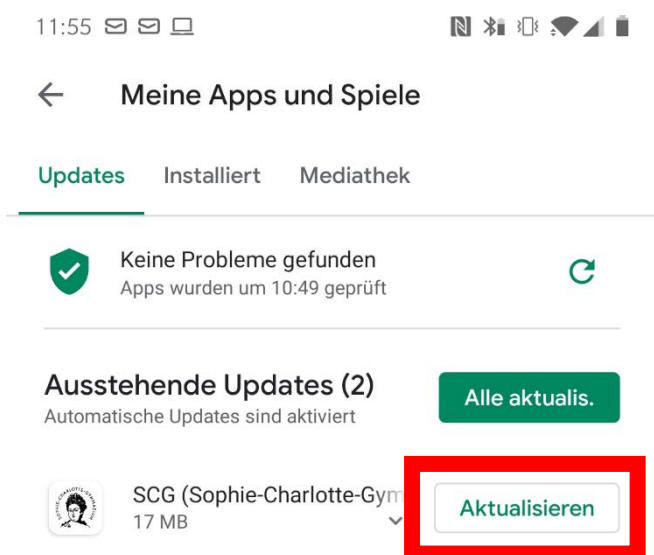
1. Öffnen Sie den Google Play Store.



2. Drücken Sie auf die drei Striche neben „Nach Apps & Spielen suchen“, um die Sidebar zu öffnen.



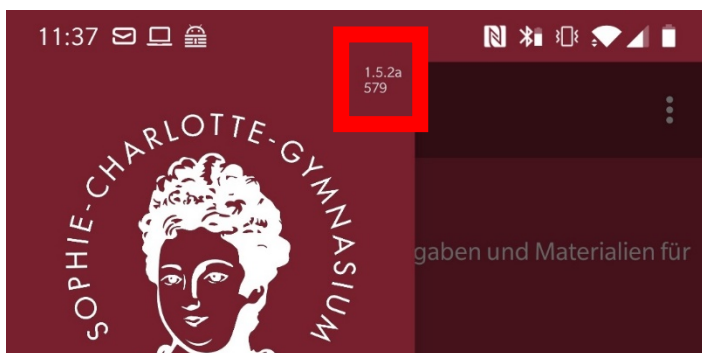
3. Wählen Sie „Meine Apps & Spiele“ aus, um zu folgendem Bildschirm zu gelangen. Aktualisieren Sie dort die SCG App durch Drücken von „Aktualisieren“.



4. Öffnen Sie die SCG App und öffnen Sie dort die Sidebar mithilfe der drei Striche oben links.



5. Überprüfen Sie die aktuelle Version der App. Für das Aufrufen der Materialien ist wenigstens Version 1.5.2a 579 notwendig.



6. Die Materialien finden Sie unter dem Button „SCHULSCHLIESSUNG“.

